

Gebruikersinstructie Hard token

Eerste gebruik

Haaruitval door chemotherapie



Inhoudsopgave

1 Eenmalig aanmelden met nieuwe token	3
1.1 Aanmaken PINcode	3
1.2 Inloggen op NKRweb	5
1.3 Uitleg Token	6
1.4 Browser	6
1.5 Contact	6

Auteur
Bart van Dijk/ Corina van den Hurk

September 2015

1 Eenmalig aanmelden met nieuwe token

Let op: indien u te vaak probeert in te loggen met onjuiste gegevens, wordt uw account geblokkeerd. Neem voor deblokkeren contact op met secretariaat van IKNL locatie Eindhoven: 088-2346768 of z.ikz@iknl.nl.

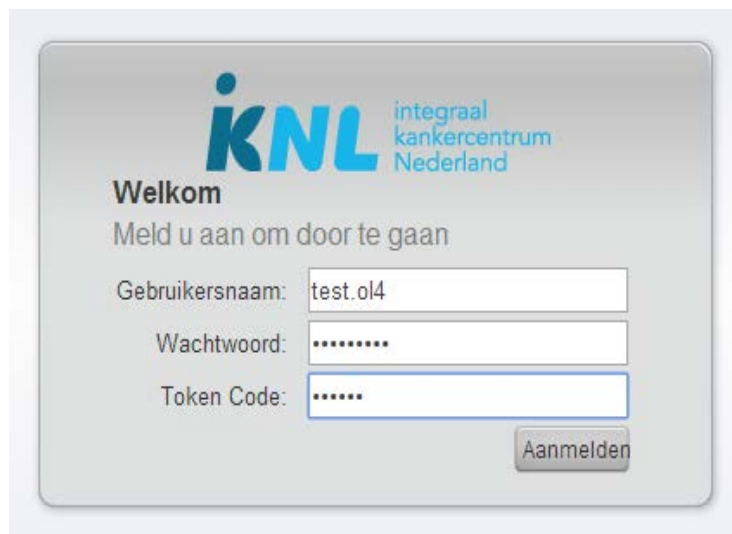
1.1 Aanmaken PINcode

Start internet, ga naar <http://nkrweb.iknl.nl>

Het onderstaande scherm verschijnt. Hier vul je in volgorde in:

- Gebruikersnaam= Gebruikersnaam voor de IKNL portal (uit de mail *Welkom op NKRweb*)
- Wachtwoord= Wachtwoord bij je gebruikersnaam voor de IKNL portal (uit de mail *Welkom op NKRweb vervolg*)
- Token code= De 6 cijfers van de token (Let op!! dus zonder de PINcode)

Klik vervolgens op de knop "Aanmelden"

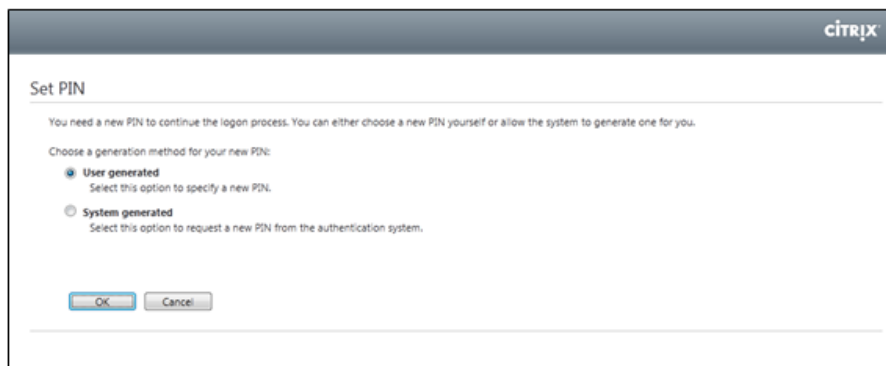


The screenshot shows a login form for the IKNL portal. At the top left is the IKNL logo, which consists of the letters 'iKNL' in blue and 'integraal kankercentrum Nederland' in a smaller font to the right. Below the logo, the text 'Welkom' is displayed in bold, followed by 'Meld u aan om door te gaan'. The form contains three input fields: 'Gebruikersnaam' with the text 'test.ol4', 'Wachtwoord' with seven dots, and 'Token Code' with six dots. A button labeled 'Aanmelden' is positioned at the bottom right of the form area.

Merk het groene vinkje op met de melding "An appropriate client is available on your computer".

Het volgende scherm verschijnt. Vervolgens wordt gevraagd om een 4-cijferige PIN code aan te maken.


LET OP: Deze PINcode kun je zelf kiezen en dien je goed te onthouden. De PINcode bestaat alleen uit cijfers. Selecteer hiervoor in het scherm "User generated" en klik op de knop "OK". Kies je voor "System generated", dan stelt het systeem een PINcode voor je in.



Ter controle moet de PIN code tweemaal ingetoetst worden. Neem een code van 4 cijfers, dan wordt de lengte van de PASSCODE 10 cijfers.

LET OP: De PINcode kun je wèl zelf kiezen, maar nadien niet zelf wijzigen.

Na het maken van de PIN kom je automatisch wederom bij het onderstaand scherm. Log nu in *met* de PIN code, dus vul in totaal tien cijfers in: de PIN code met daarachter de RSA token code.



U bent nu ingelogd op de IKNL portal.

1.2 Inloggen op NKRweb

Nadat u bent ingelogd op de IKNL portal wordt u automatisch doorgestuurd naar NKRweb. Hierbij wordt verwezen naar mails 'Welkom op NKRweb' en 'Welkom op NKRweb vervolg'.

NKRweb

aanmelden

gebruikersnaam
wachtwoord
projectcode

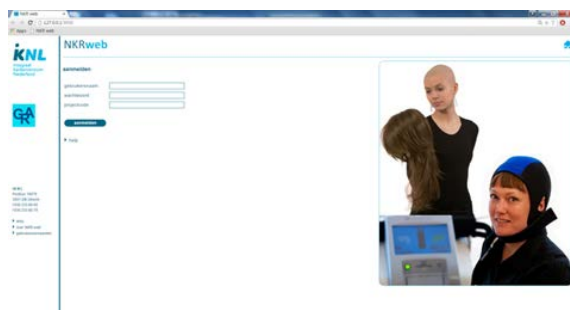
aanmelden

[▶ help](#)

Vul uw gegevens in op de inlogpagina van NKRweb

- Gebruikersnaam = Gebruikersnaam voor NKRweb (uit de mail *Welkom op NKRweb*)
- Wachtwoord = Wachtwoord voor NKRweb (uit de mail *Welkom op NKRweb vervolg*)
- Projectcode = Code voor NKRweb (uit de mail *Welkom op NKRweb vervolg*)

Klik op "Aanmelden". U bent nu ingelogd op NKRWeb.



1.3 Uitleg Token

Voorkant



Achterkant



1.4 Browser

De browser die het beste met de software overweg kan is Internet Explorer (IE)
Andere browsers zoals Mozilla's Firefox en Google's Chrome zullen ook werken, maar kunnen problemen opleveren zoals vastlopers. Het advies is dan ook om IE versie 8 of 9 te gebruiken.

1.5 Contact

Bij vragen:

-Problemen met inloggen/ technische/ 'spoed' vragen: secretariaat IKNL locatie Eindhoven:
088-2346768 (geen spoed, mail naar: z.ikz@iknl.nl)

-Andere vragen (zonder 'spoed'): Corina van den Hurk: 088-2346058 (ma,di,do)